

GALILEO

/EMANUELE RICCI



GALILEO
design
P. P. P.

GALILEO

/EMANUELE RICCI

Finally back.

After years of interrupted production, caused by the obsolescence of the original machinery, we are proud we have found the solution to reintroduce Galileo.

Thanks to new technologies developed and designed for this purpose, we were able to obtain a diffuser identical to the original by milling a single block composed of several layers of glass glued together. A process that requires sophisticated equipment and many hours of milling and grinding to achieve a qualitatively perfect result. The glass then illuminated is transformed into a jewel of quality and magic, unparalleled on the market.

Galileo also has a new stand - made of CNC-machined aluminium - which houses the LED engine, and which replicates the original model so popular in the past.

Finalmente ritorna.

Dopo anni di interruzione della produzione causata dall'obsolescenza dei macchinari originali, siamo fieri di aver trovato la soluzione per poter riproporre oggi Galileo.

Grazie a nuove tecnologie sviluppate e studiate per questo obiettivo, siamo riusciti a ricavare un diffusore identico all'originale fresando un blocco unico composto da più strati di vetro incollati. Una lavorazione che richiede apparecchiature sofisticate e molte ore di fresatura e molatura per raggiungere un risultato qualitativamente perfetto. Il vetro poi illuminato si trasforma in un gioiello di qualità e magia, senza paragoni sul mercato.

Galileo dispone anche di un nuovo supporto - realizzato in alluminio lavorato a CNC - che ospita il LED engine, e che ricalca il modello originale così apprezzato in passato.






DETAILS


GLASS SHADE / DIFFUSORE IN VETRO

Processing steps / Fasi di lavorazione

Gluing of the glass sheets.
Incollaggio delle lastre di vetro.




Roughing on CNC machine.
Sgrossatura su macchina CNC.



Grinding and polishing on CNC machine.
Molatura e lucidatura su macchina CNC.



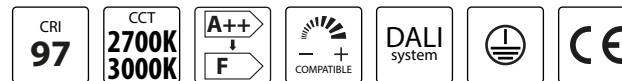
Hand finishing.
Rifinitura a mano.



TECHNICAL DATA

GALILEO

Emanuele Ricci | 2023




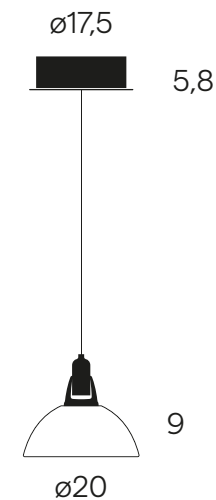
FINISHINGS

- Brushed Nickel**
Ceiling rose:
Brushed Nickel/Black
- Brushed Gold**
Ceiling rose:
Brushed Gold/Black

LIGHT EMISSION

Light source power: 12W
Power absorption: 18W
Light Emission: Diffuse
Light Direction: Directional
Light Source: COB LED
Source Flux : 1440lm@360mA

CCT: 2700K / 3000K
CRI: 97
Lifetime: >55000h



CONTACTS

Lumina Italia srl

Via Casorezzo, 63
20004 Arluno (Milan)
Italy

T. +39 02903752

info@lumina.it
lumina.it

